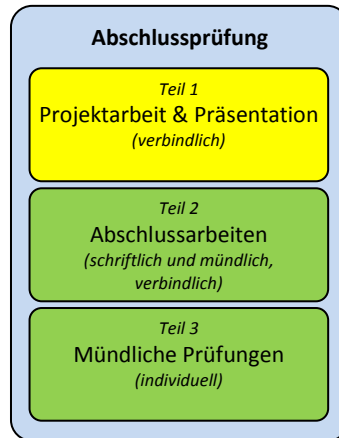


Projektarbeit – Infobrief

Sehr geehrte Erziehungsberechtigte und Schüler!

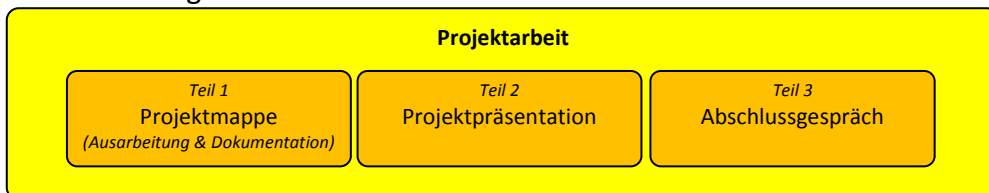
Im Rahmen der Abschlussprüfungen in Schleswig-Holstein, müssen Schüler eine **PROJEKTARBEIT** anfertigen und vorstellen.

Heute erhalten Sie und Ihr Kind **wichtige Informationen** zu diesem Teil der Abschlussprüfung.



Rahmenbedingungen

1. Die Projektarbeit, bestehend aus einem schriftlichen Teil (Projektmappe), einem mündlichen Teil (Projektpräsentation), einem Abschlussgespräch (Projektreflexion) sowie protokollierten Arbeitssitzungen (Projektdokumentation), ist Teil der Abschlussprüfung und erscheint mit Thema und Note im Abschlusszeugnis.



2. Es handelt sich um eine Gruppenarbeit (in der Regel **drei bis fünf** Gruppenglieder) mit jeweils deutlich individuellem Anteil.
Einzelarbeiten sind nur in begründeten Ausnahmefällen möglich. Sie müssen zunächst rechtzeitig mit der Klassenlehrkraft und der für die Projektarbeiten zuständigen Lehrkraft abgesprochen werden. Danach wird der Antrag durch die Schulleitung geprüft und ggf. genehmigt.



3. Das Thema muss zu Beginn mit einer betreuenden Lehrkraft abgesprochen werden. Es kann sich während der Arbeit verändern, allerdings nur nach weiteren Absprachen mit der betreuenden Lehrkraft und der für die Projektarbeiten zuständigen Lehrkraft / Schulleitung.



4. Die Gruppe meldet sich, ihr Thema, ihre Unterthemen sowie die betreuende Lehrkraft zum vorgegebenen Termin (s. u.) bei der für die Projektarbeiten zuständigen Lehrkraft bzw. der Schulleitung zur Genehmigung an.

Vorlage: Projektarbeit, Meldebogen, 2-seitig

5. Die Gruppenarbeit ist selbstständig durchzuführen. Die Gruppe sucht immer wieder den Kontakt zu der betreuenden Lehrkraft, **nicht** umgekehrt. Bei der Gruppensitzung, ob in der Schule oder zu Hause, muss ein Protokoll mit der Auflistung der Stunden erstellt werden.

Vorlage: Projektarbeit, Arbeitsprotokoll

Termine

Ifd. Nr.	Datum	Aktion	Zuständigkeit
1		Arbeitstermin Nr. 1	alle Gruppenmitglieder
	Mo 10/09/18	Klasse 9a, c	
	Di 11/09/18	Klasse 9d, e, f	
	Mi 12/09/18	Klasse 9b	
	Do 20/09/18	Flex	
2	Fr 14/09/18	Abgabe der unterschriebenen Erklärung zum Infobrief	alle Schüler & Schülerinnen, die eine Präsentation vorbereiten, Erziehungsberechtigte
3		Meldung (a) der Gruppenmitglieder, (b) des Hauptthemas, (c) der Unterthemen, (d) erster Ideen für die praktische Umsetzung, (e) der Niveaustufe, (f) der betreuenden Lehrkraft, bei der KLASSENLEHRKRAFT	alle Gruppenmitglieder
	Fr 14/09/18	Klasse 9a – f	
	Mo 24/09/18	Flex	
4	Do 27/09/18	Genehmigung der Projektarbeit	Schulleitung bzw. Lehrkraft für Projektarbeiten
5		Arbeitstermin Nr. 2	alle Gruppenmitglieder
	Di 30/10/18	Flex	
	Do 01/11/18	9b, d, f	
	Mi 14/11/18	9a, c, e	
6		Arbeitstermin Nr. 3	alle Gruppenmitglieder
	Di 11/12/18	9a, b, c	
	Mi 12/12/18	9d, f, Flex	
	Do 13/12/18	9e	
7		Arbeitstermin Nr. 4	alle Gruppenmitglieder
	Mo 14/01/19	9d, e, f, Flex	
	Do 17/01/19	9a, b, c	
8	Fr 08/02/19	Abgabe der Projektmappe und Nachweis des fertigen Produktes	alle Gruppenmitglieder
9	Mi 20/02/19	Generalprobe für die Präsentation	alle Gruppenmitglieder
	1.-4. Stunde		

10	Fr 22/02/19	Präsentationsprüfungen	Gruppenmitglieder betreuende Lehrkraft 2. Prüfer
11	Mi 27/02/19	Präsentation der besten Arbeiten für Klassenstufe 8	ausgewählte Gruppen Klassenlehrer Stufe 8

Zur Projektmappe

Die Projektmappe enthält mindestens ...

1. ein gestaltetes Deckblatt, auf dem das Thema der Gruppe, die Teilthemen der Gruppenmitglieder, sowie der Name der betreuenden Lehrkraft ersichtlich wird,
2. ein Inhaltsverzeichnis, das die Gliederung der Themen deutlich macht und wer welchen individuellen Anteil daran hat,
3. die Ausarbeitung der Themen, sowie die Dokumentation der Arbeitssitzungen (Arbeitsprotokolle),
4. Quellenangaben für Texte, Bilder, Schaubilder, Graphiken usw., die nicht selbstständig erstellt wurden.

Zur Bewertung

Benotet werden die Projektmappe mit einer Gewichtung von 40%, die Projektpräsentation mit einer Gewichtung von 50% sowie die Reflektion über die Gruppenarbeit mit einer Gewichtung von 10%. Die Gewichtung der einzelnen Prüfungsteile sowie die Bewertungskriterien sind bereits im Vorfeld dem Bewertungsbogen zu entnehmen.

Vorlage: Projektarbeit, Bewertungsbogen

Jedem Prüfling einer Gruppe stehen bei der Präsentation (inklusive der Zensurenfindung) 15 Minuten Prüfungszeit zur Verfügung. Die Prüfung wird als Teil der Abschlussprüfung protokolliert. Neben dem Gesundheitszustand des Prüflings wird dort der Ablauf, die Detailbewertung sowie die Zusammensetzung der Zensur notiert.

Vorlage: Projektarbeit, Protokoll zur Präsentation

Rechtliche Hinweise


Fehlende Quellenangaben sind als Täuschung zu bewerten. Die Projektmappe muss dann mit **UNGENÜGEND** bewertet werden.

Eine **mangelhafte bzw. ungenügende Leistung** ist gleichwertig mit allen anderen Fächern und versetzungsrelevant, kann also den Abschluss gefährden!

Bitte besprechen Sie diese Informationen gründlich mit Ihrem Kind und geben Sie die folgende Erklärung dann umgehend unterschrieben an die Klassenlehrkraft zurück.

Mit freundlichen Grüßen

gez. Peter Sander
(Rektor)



Erklärung

Wir haben die Informationen mit unserem Kind gründlich besprochen und zur Kenntnis genommen.

<i>Name der Schülerin / des Schülers</i>	<i>Klasse</i>
<i>Datum</i>	<i>Unterschrift des Schülers / der Schülerin</i>
<i>Datum</i>	<i>Unterschrift eines Erziehungsberechtigten</i>